

## **Albo del 6 gennaio 2007 – Posizioni Stato dei Segretari e Sedi**

- La posizione risultante dall'Albo del 6 gennaio 2007 e del 24 maggio 2006
- Confronto delle situazioni esistenti al 6 gennaio 2007, 24 maggio 2006, 5 settembre 2005, 29 dicembre 2004 e 17 maggio 2001
- Grafico delle variazioni 2001 – 2007 per sezione per i segretari titolari
- Grafico delle variazioni 2001 – 2007 per sezione per i segretari in disponibilità
- Grafico delle variazioni 2001 – 2007 per sezione per il totale dei segretari iscritti all'albo
- Grafico delle variazioni 2001 – 2007 dei dati riepilogativi nazionali
- Confronto tra Sedi e Posizione al 6 gennaio 2007, 24 maggio e 6 febbraio 2006, 5 settembre 2005
- Grafico delle sedi 2005 – 2007
- Grafico del rapporto sedi – segretari 2005 - 2007

**Posizione dei Segretari - Albo 6 gennaio 2007**

Sezione	Titolare		Iscritto		Disponibilità		Distacco Sspal		Distacco Ages		Comando/ Accordo		Fuori ruolo		Aspettativa / Sindacato		Totale
	T	%	T	%	T	%	T	%	T	%	T	%	T	%	T	%	
Abruzzo	146	86,4	16	9,5	5	3,0	1	0,6							1	0,6	169
Basilicata	73	86,9	4	4,8	6	7,1	1	1,2									84
Calabria	227	74,7	40	13,2	31	10,2					5	1,6			1	0,3	304
Campania	388	89,2	2	0,5	27	6,2	3	0,7	2	0,5	10	2,3	1	0,2	2	0,5	435
Emilia R	155	76,4	39	19,2	8	3,9									1	0,5	203
Friuli V G	110	77,5	25	17,6	4	2,8					1	0,7			2	1,4	142
Lazio	211	79,3	14	5,3	21	7,9	7	2,6	2	0,8	8	3,0	1	0,4	2	0,8	266
Liguria	94	80,3	19	16,2	4	3,4											117
Lombardia	550	79,9	105	15,3	28	4,1	2	0,3			1	0,1	1	0,1	1	0,1	688
Marche	128	85,9	7	4,7	11	7,4					1	0,7			2	1,3	149
Molise	64	87,7	2	2,7	7	9,6											73
Piemonte	419	72,5	153	26,5	2	0,3			1	0,2	2	0,3			1	0,2	578
Puglia	141	86,5	6	3,7	13	8,0					2	1,2			1	0,6	163
Sardegna	189	76,8	46	18,7	10	4,1									1	0,4	246
Sicilia	264	93,3	13	4,6	4	1,4		0,0							2	0,7	283
Toscana	134	91,8	2	1,4	6	4,1					2	1,4			2	1,4	146
Umbria	44	88,0			5	10,0									1	2,0	50
Veneto	248	77,5	64	20,0	6	1,9	1	0,3	1	0,3							320
Nazionale	541	94,4	5	0,9	18	3,1			1	0,2	1	0,2			7	1,2	573
Italia	4126	82,7	562	11,3	216	4,3	15	0,3	7	0,1	33	0,7	3	0,1	27	0,5	4989

**Posizione dei Segretari - Albo 24 maggio 2006**

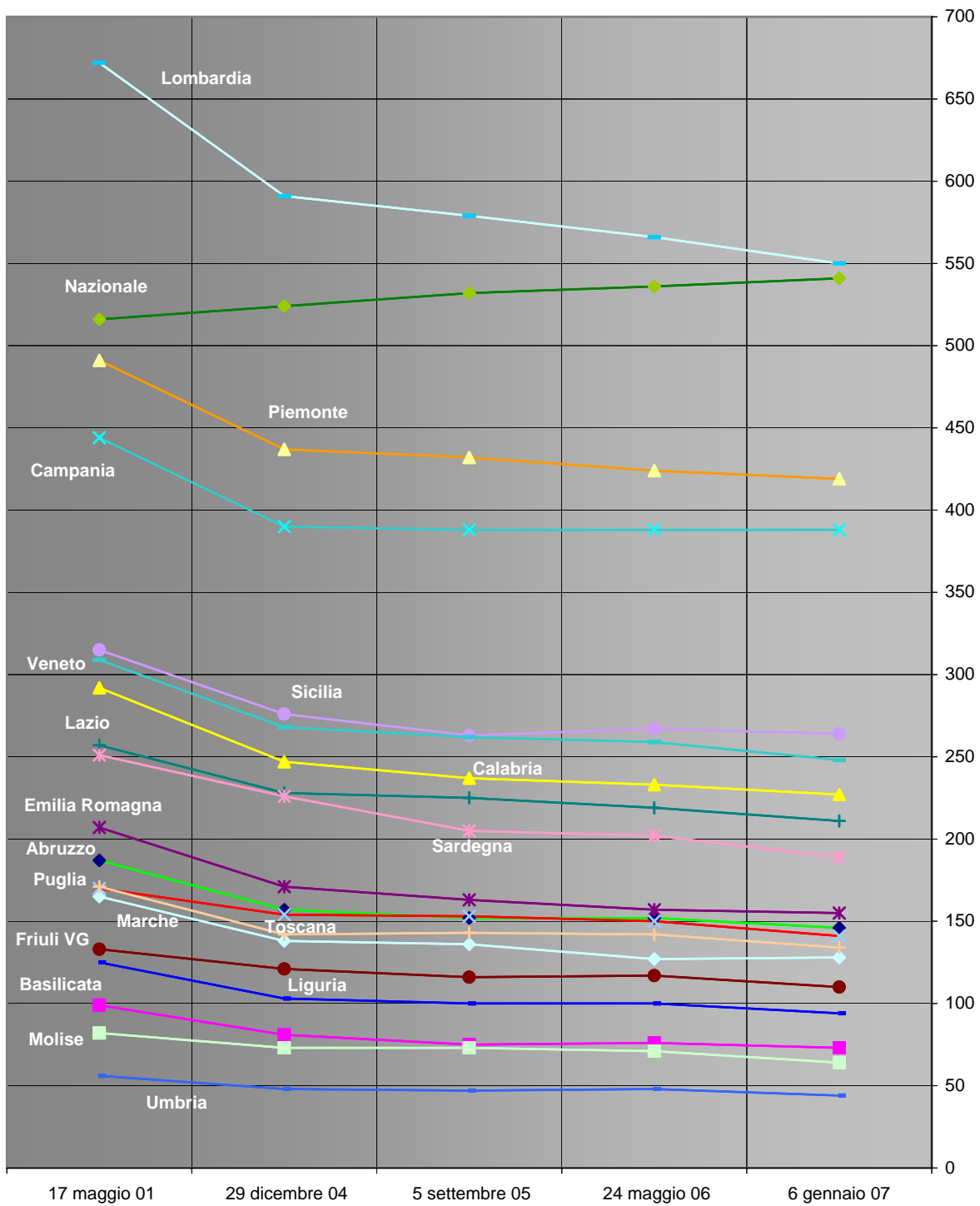
Sezione	Titolare		Iscritto		Disponibilità		Distacco Sspal		Distacco Ages		Comando/ Accordo		Fuori ruolo		Aspettativa / Sindacato		Totale
	T	%	T	%	T	%	T	%	T	%	T	%	T	%	T	%	
Abruzzo	152	86,9	16	9,1	4	2,3	1	0,6		0,0	2	1,1				0,0	175
Basilicata	76	86,4	5	5,7	6	6,8	1	1,1									88
Calabria	233	76,9	39	12,9	26	8,6					4	1,3			1	0,3	303
Campania	388	90,9			19	4,4	3	0,7	3	0,7	10	2,3	1	0,2	3	0,7	427
Emilia R	157	75,1	38	18,2	12	5,7					1	0,5			1	0,5	209
Friuli V G	117	83,0	22	15,6	1	0,7					1	0,7				0,0	141
Lazio	219	82,0	14	5,2	15	5,6	7	2,6	3	1,1	7	2,6	1	0,4	1	0,4	267
Liguria	100	82,6	18	14,9	3	2,5										0,0	121
Lombardia	566	81,1	105	15,0	22	3,2	2	0,3			1	0,1	1	0,1	1	0,1	698
Marche	127	84,7	7	4,7	12	8,0					2	1,3			2	1,3	150
Molise	71	92,2	2	2,6	4	5,2						0,0					77
Piemonte	424	73,2	147	25,4	4	0,7			1	0,2	3	0,5					579
Puglia	150	89,3	6	3,6	8	4,8					3	1,8			1	0,6	168
Sardegna	202	80,2	43	17,1	5	2,0									2	0,8	252
Sicilia	267	92,4	14	4,8	6	2,1	1	0,3							1	0,3	289
Toscana	142	90,4	2	1,3	9	5,7	1					0,0			3	1,9	157
Umbria	48	90,6			4	7,5									1	1,9	53
Veneto	259	78,2	63	19,0	6	1,8	1	0,3	1						1	0,3	331
Nazionale	536	95,4	5	0,9	14	2,5			1		1	0,2			5	0,9	562
Italia	4234	83,9	546	10,8	180	3,6	17	0,3	9	0,2	35	0,7	3	0,1	23	0,5	5047

Posizione dei Segretari - Evoluzione 2001 - 2006

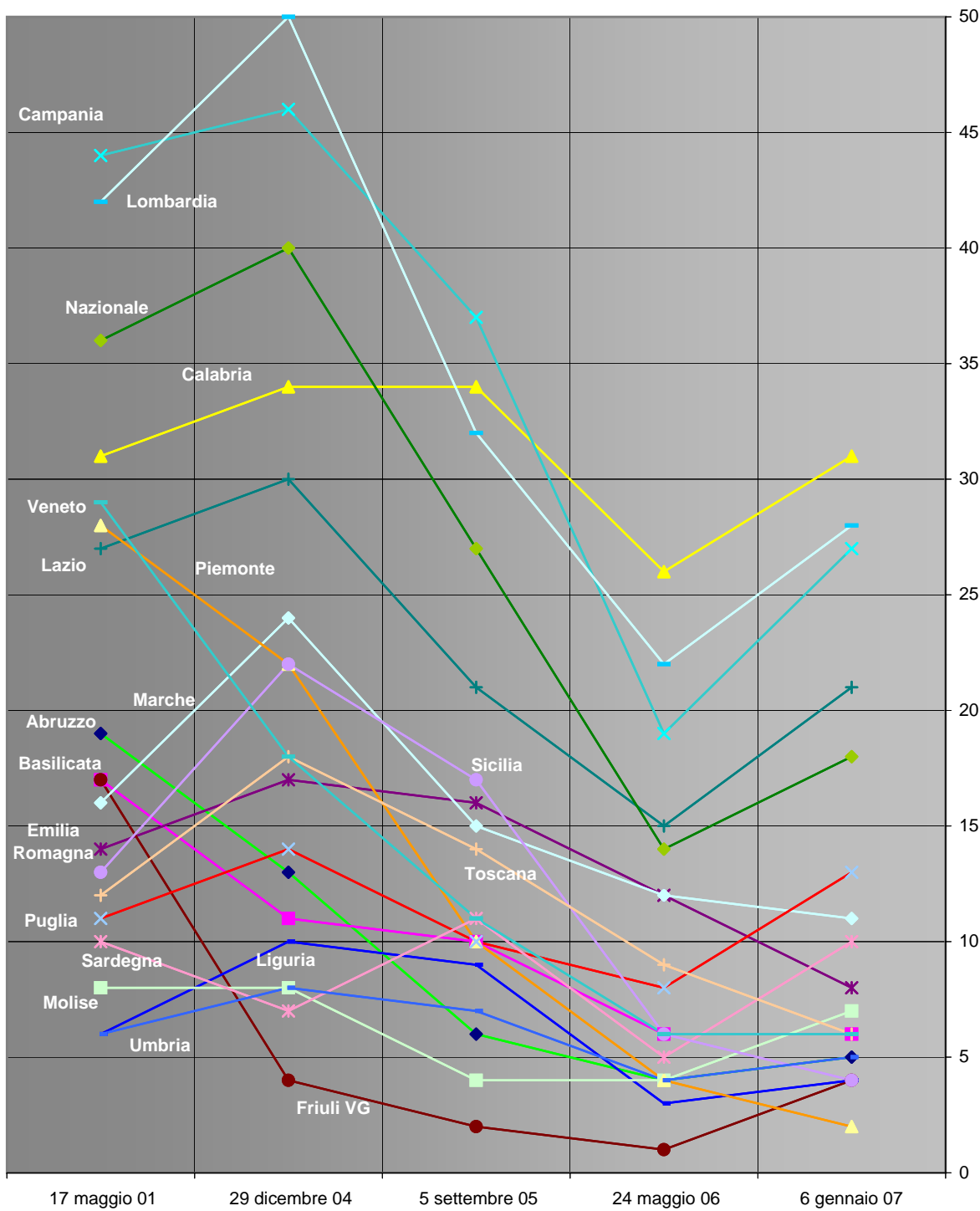
Sezione	Titolare					Disponibilità					Totale				
	06-gen-07	24-mag-06	05-set-05	29-dic-04	17-mag-01	06-gen-07	24-mag-06	05-set-05	29-dic-04	17-mag-01	06-gen-07	24-mag-06	05-set-05	29-dic-04	17-mag-01
Abruzzo	146	152	152	157	187	5	4	6	13	19	169	175	182	197	226
Basilicata	73	76	75	81	99	6	6	10	11	17	84	88	91	99	123
Calabria	227	233	237	247	292	31	26	34	34	31	304	303	315	328	368
Campania	388	388	388	390	444	27	19	37	46	44	435	427	442	451	491
Emilia R	155	157	163	171	207	8	12	16	17	14	203	209	219	230	261
Friuli V G	110	117	116	121	133	4	1	2	4	17	142	141	142	150	173
Lazio	211	219	225	228	257	21	15	21	30	27	266	267	278	291	303
Liguria	94	100	100	103	125	4	3	9	10	6	117	121	128	133	147
Lombardia	550	566	579	591	672	28	22	32	50	42	688	698	720	758	837
Marche	128	127	136	138	165	11	12	15	24	16	149	150	161	170	189
Molise	64	71	73	73	82	7	4	4	8	8	73	77	81	84	92
Piemonte	419	424	432	437	491	2	4	10	22	28	578	579	593	617	681
Puglia	141	150	153	154	170	13	8	10	14	11	163	168	173	176	187
Sardegna	189	202	205	226	251	10	5	11	7	10	246	252	261	283	308
Sicilia	264	267	263	276	315	4	6	17	22	13	283	289	294	314	341
Toscana	134	142	143	142	171	6	9	14	18	12	146	157	162	164	184
Umbria	44	48	47	48	56	5	4	7	8	6	50	53	55	58	62
Veneto	248	259	262	268	309	6	6	11	18	29	320	331	342	358	409
Nazionale	541	536	532	524	516	18	14	27	40	36	573	562	567	574	566
Italia	4126	4234	4281	4375	4942	216	180	293	396	386	4989	5047	5206	5435	5948

Sezione	Iscritti					Altro					Totale				
	06-gen-07	24-mag-06	05-set-05	29-dic-04	17-mag-01	06-gen-07	24-mag-06	05-set-05	29-dic-04	17-mag-01	06-gen-07	24-mag-06	05-set-05	29-dic-04	17-mag-01
Abruzzo	16	16	16	20	20	2	3	8	7		169	175	182	197	226
Basilicata	4	5	5	7	7	1	1	1			84	88	91	99	123
Calabria	40	39	39	43	43	6	5	5	4	2	304	303	315	328	368
Campania	2					18	20	17	15	3	435	427	442	451	491
Emilia R	39	38	38	39	40	1	2	2	3		203	209	219	230	261
Friuli V G	25	22	22	23	23	3	1	2	2		142	141	142	150	173
Lazio	14	14	14	14	14	20	19	18	19	5	266	267	278	291	303
Liguria	19	18	18	19	16			1	1		117	121	128	133	147
Lombardia	105	105	104	111	120	5	5	5	6	3	688	698	720	758	837
Marche	7	7	7	7	7	3	4	3	1	1	149	150	161	170	189
Molise	2	2	2	2	2			2	1		73	77	81	84	92
Piemonte	153	147	147	157	162	4	4	4	1		578	579	593	617	681
Puglia	6	6	6	6	6	3	4	4	2		163	168	173	176	187
Sardegna	46	43	42	45	46	1	2	3	5	1	246	252	261	283	308
Sicilia	13	14	14	14	12	2	2		2	1	283	289	294	314	341
Toscana	2	2	2	2	1	4	4	3	2		146	157	162	164	184
Umbria						1	1	1	2		50	53	55	58	62
Veneto	64	63	63	67	71	2	3	6	5		320	331	342	358	409
Nazionale	5	5	5	8	11	9	7	3	2	3	573	562	567	574	566
Italia	562	546	544	584	601	85	87	88	80	19	4989	5047	5206	5435	5948

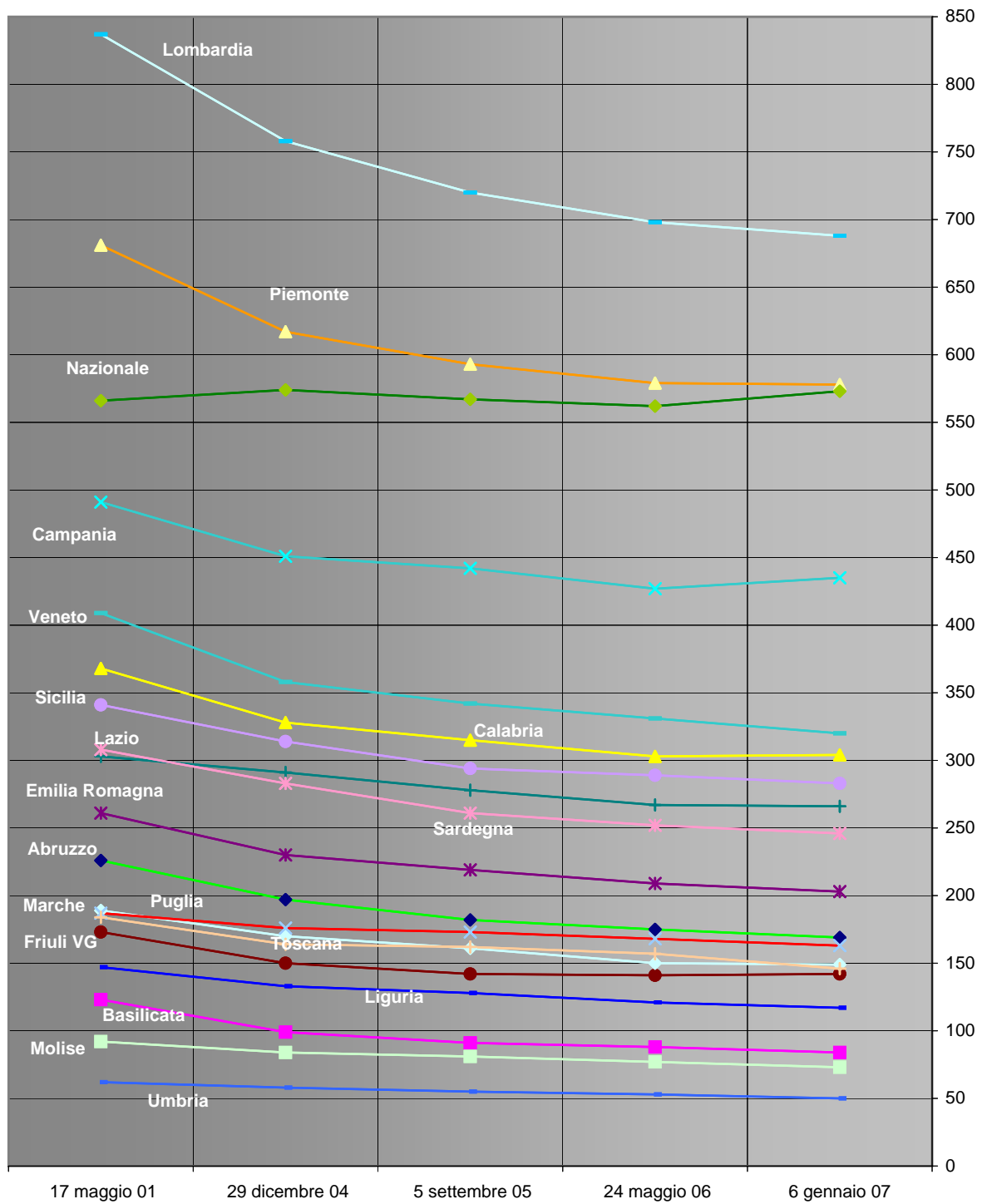
### Segretari titolari 2001 - 2007



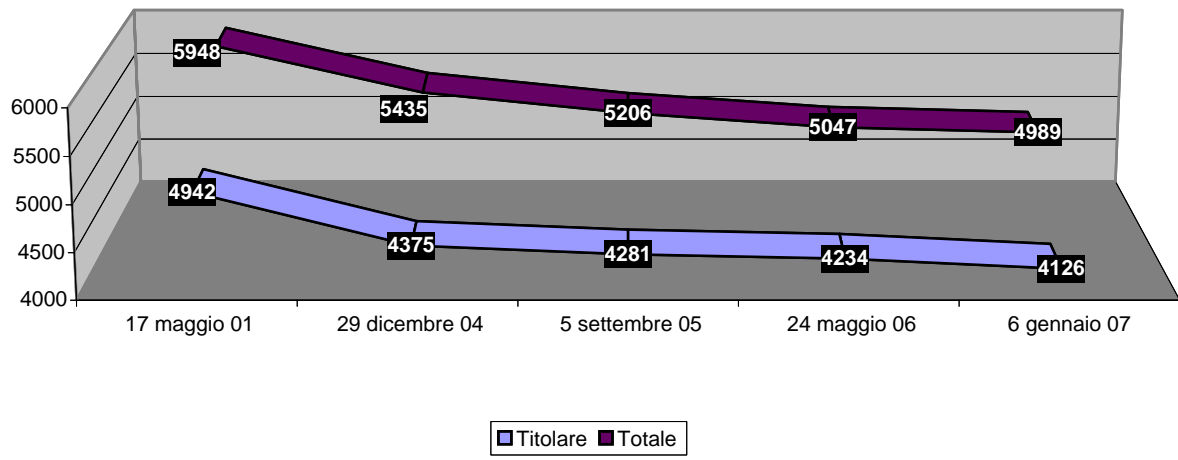
### Segretari in disponibilità 2001 - 2007



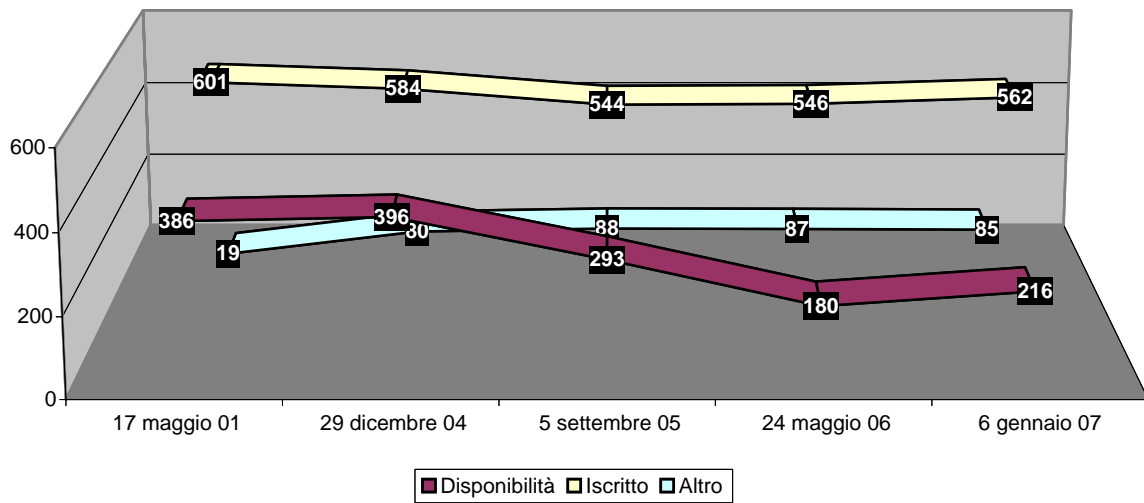
### Segretari totale iscritti albo 2001 - 2007



Albo 2001 - 2007



Albo 2001 - 2007



REGIONE	ALBO 6 GENNAIO 2007						ALBO 24 MAGGIO 2006					
	TOT SEDI	POSIZIONE SEGRETARI				SEGRET (TIT+DISP) / SEDI	TOT SEDI	POSIZIONE SEGRETARI				SEGRET (TIT+DISP) / SEDI
		TIT	DISP	ISCR	ALTRO			TIT	DISP	ISCR	ALTRO	
Abruzzo	169	146	5	16	2	-18	165	152	4	16	3	-9
Basilicata	81	73	6	4	1	-2	82	76	6	5	1	0
Calabria	265	227	31	40	6	-7	267	233	26	39	5	-8
Campania	410	388	27	2	18	5	408	388	19		20	-1
Emilia R	170	155	8	39	1	-7	171	157	12	38	2	-2
Friuli V G	124	110	4	25	3	-10	125	117	1	22	1	-7
Lazio	236	211	21	14	20	-4	234	219	15	14	19	0
Liguria	125	94	4	19	0	-27	129	100	3	18		-26
Lombardia	704	550	28	105	5	-126	677	566	22	105	5	-89
Marche	143	128	11	7	3	-4	146	127	12	7	4	-7
Molise	72	64	7	2	0	-1	73	71	4	2		2
Piemonte	562	419	2	153	4	-141	569	424	4	147	4	-141
Puglia	157	141	13	6	3	-3	164	150	8	6	4	-6
Sardegna	217	189	10	46	1	-18	223	202	5	43	2	-16
Sicilia	288	264	4	13	2	-20	289	267	6	14	2	-16
Toscana	153	134	6	2	4	-13	154	142	9	2	4	-3
Umbria	47	44	5		1	2	50	48	4		1	2
Veneto	302	248	6	64	2	-48	299	259	6	63	3	-34
Nazionale	529	541	18	5	9	30	521	536	14	5	7	29
Italia	4754	4126	216	562	85	-412	4746	4234	180	546	87	-332

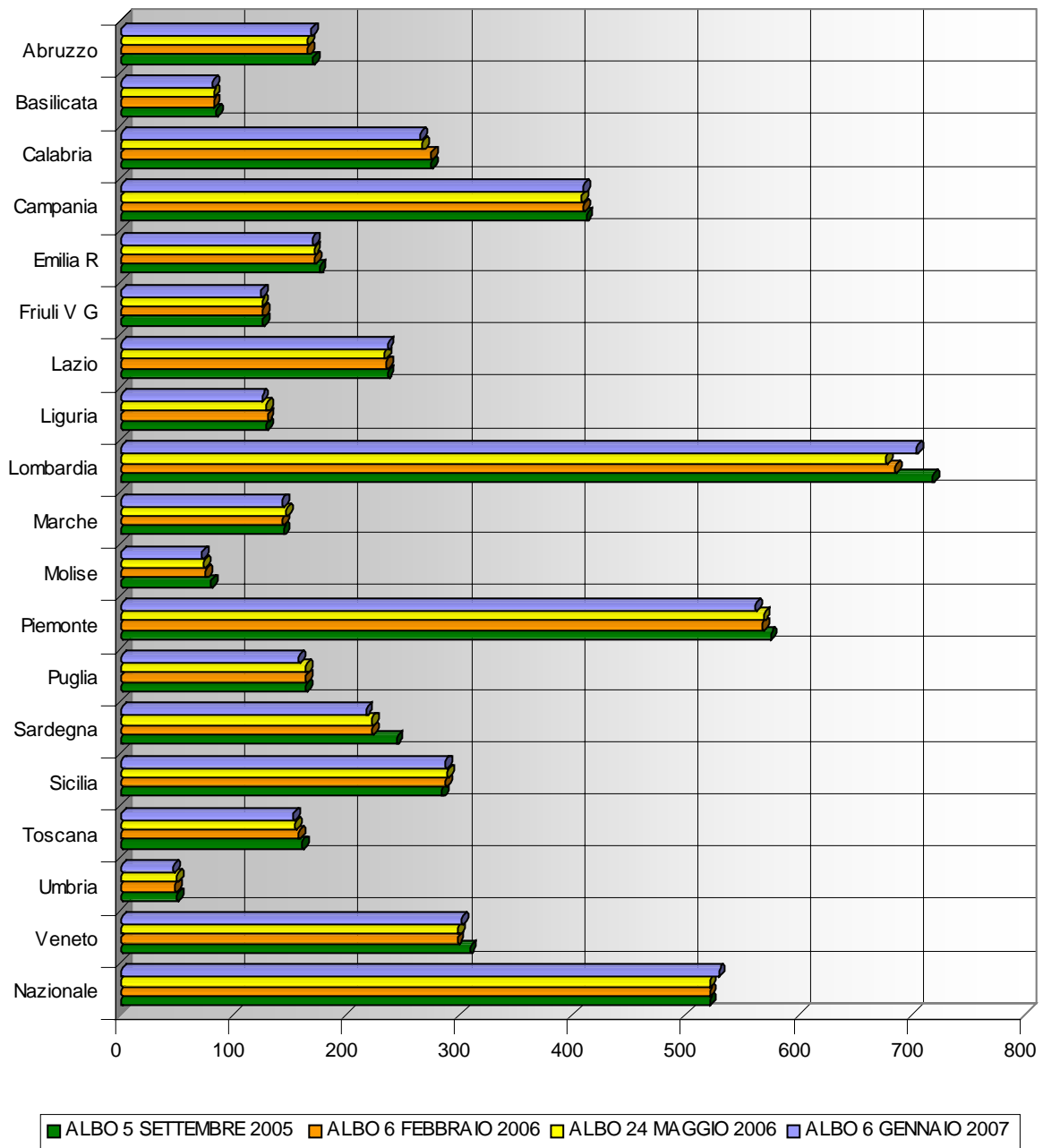
REGIONE	ALBO 6 GENNAIO 2007						ALBO 6 FEBBRAIO 2006					
	TOT SEDI	POSIZIONE SEGRETARI				SEGRET (TIT+DISP) / SEDI	TOT SEDI	POSIZIONE SEGRETARI				SEGRET (TIT+DISP) / SEDI
		TIT	DISP	ISCR	ALTRO			TIT	DISP	ISCR	ALTRO	
Abruzzo	169	146	5	16	2	-18	165	151	5	16	6	-9
Basilicata	81	73	6	4	1	-2	82	76	8	5	1	2
Calabria	265	227	31	40	6	-7	275	233	27	39	6	-15
Campania	410	388	27	2	18	5	409	386	19		22	-4
Emilia R	170	155	8	39	1	-7	172	160	17	38	2	5
Friuli V G	124	110	4	25	3	-10	126	116	1	22	2	-9
Lazio	236	211	21	14	20	-4	235	220	18	14	18	3
Liguria	125	94	4	19	0	-27	130	100	4	18	1	-26
Lombardia	704	550	28	105	5	-126	685	573	25	105	6	-87
Marche	143	128	11	7	3	-4	143	133	13	7	4	3
Molise	72	64	7	2	0	-1	75	71	4	2	1	0
Piemonte	562	419	2	153	4	-141	568	425	5	147	4	-138
Puglia	157	141	13	6	3	-3	164	150	9	6	4	-5
Sardegna	217	189	10	46	1	-18	223	204	7	42	2	-12
Sicilia	288	264	4	13	2	-20	287	267	7	14	3	-13
Toscana	153	134	6	2	4	-13	158	144	11	2	4	-3
Umbria	47	44	5		1	2	48	48	5		1	5
Veneto	302	248	6	64	2	-48	298	264	7	63	3	-27
Nazionale	529	541	18	5	9	30	521	533	16	5	6	28
Italia	4754	4126	216	562	85	-412	4764	4254	208	545	96	-302



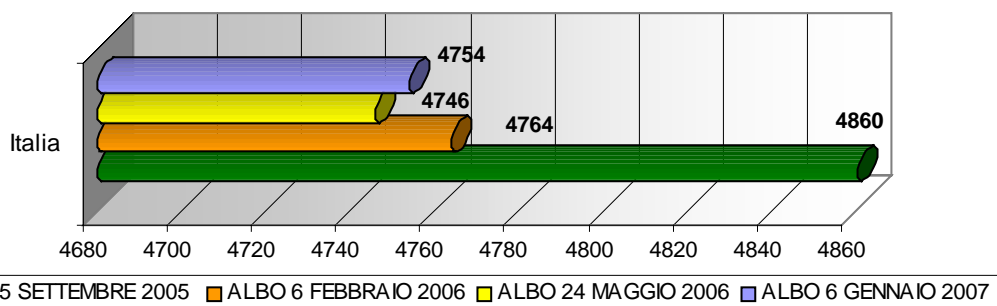
REGIONE	ALBO 6 GENNAIO 2007						ALBO 5 SETTEMBRE 2005					
	TOT SEDI	POSIZIONE SEGRETARI				SEGRET (TIT+DISP) / SEDI	TOT SEDI	POSIZIONE SEGRETARI				SEGRET (TIT+DISP) / SEDI
		TIT	DISP	ISCR	ALTRO			TIT	DISP	ISCR	ALTRO	
Abruzzo	169	146	5	16	2	-18	170	152	6	16	8	-12
Basilicata	81	73	6	4	1	-2	85	75	10	5	1	0
Calabria	265	227	31	40	6	-7	275	237	34	39	5	-4
Campania	410	388	27	2	18	5	412	388	37		17	13
Emilia R	170	155	8	39	1	-7	176	163	16	38	2	3
Friuli V G	124	110	4	25	3	-10	126	116	2	22	2	-8
Lazio	236	211	21	14	20	-4	236	225	21	14	18	10
Liguria	125	94	4	19		-27	129	100	9	18	1	-20
Lombardia	704	550	28	105	5	-126	719	579	32	104	5	-108
Marche	143	128	11	7	3	-4	144	136	15	7	3	7
Molise	72	64	7	2		-1	80	73	4	2	2	-3
Piemonte	562	419	2	153	4	-141	575	432	10	147	4	-133
Puglia	157	141	13	6	3	-3	164	153	10	6	4	-1
Sardegna	217	189	10	46	1	-18	244	205	11	42	3	-28
Sicilia	288	264	4	13	2	-20	284	263	17	14		-4
Toscana	153	134	6	2	4	-13	161	143	14	2	3	-4
Umbria	47	44	5		1	2	50	47	7		1	4
Veneto	302	248	6	64	2	-48	309	262	11	63	6	-36
Nazionale	529	541	18	5	9	30	521	532	27	5	3	38
Italia	4754	4126	216	562	85	-412	4860	4281	293	544	88	-286

REGIONE	ALBO 6 GENNAIO 2007			ALBO 24 MAGGIO 2006			ALBO 6 FEBBRAIO 2006			ALBO 5 SETTEMBRE 2005		
	TOT SEDI	TOT SEGRET TIT + DISP	SEGRET (TIT+DISP) / SEDI	TOT SEDI	TOT SEGRET TIT + DISP	SEGRET (TIT+DISP) / SEDI	TOT SEDI	TOT SEGRET TIT + DISP	SEGRET (TIT+DISP) / SEDI	TOT SEDI	TOT SEGRET TIT + DISP	SEGRET (TIT+DISP) / SEDI
Abruzzo	169	151	-18	165	156	-9	165	156	-9	170	158	-12
Basilicata	81	79	-2	82	82	0	82	84	2	85	85	0
Calabria	265	258	-7	267	259	-8	275	260	-15	275	271	-4
Campania	410	415	5	408	407	-1	409	405	-4	412	425	13
Emilia R	170	163	-7	171	169	-2	172	177	5	176	179	3
Friuli V G	124	114	-10	125	118	-7	126	117	-9	126	118	-8
Lazio	236	232	-4	234	234	0	235	238	3	236	246	10
Liguria	125	98	-27	129	103	-26	130	104	-26	129	109	-20
Lombardia	704	578	-126	677	588	-89	685	598	-87	719	611	-108
Marche	143	139	-4	146	139	-7	143	146	3	144	151	7
Molise	72	71	-1	73	75	2	75	75	0	80	77	-3
Piemonte	562	421	-141	569	428	-141	568	430	-138	575	442	-133
Puglia	157	154	-3	164	158	-6	164	159	-5	164	163	-1
Sardegna	217	199	-18	223	207	-16	223	211	-12	244	216	-28
Sicilia	288	268	-20	289	273	-16	287	274	-13	284	280	-4
Toscana	153	140	-13	154	151	-3	158	155	-3	161	157	-4
Umbria	47	49	2	50	52	2	48	53	5	50	54	4
Veneto	302	254	-48	299	265	-34	298	271	-27	309	273	-36
Nazionale	529	559	30	521	550	29	521	549	28	521	559	38
Italia	4754	4342	-412	4746	4414	-332	4764	4462	-302	4860	4574	-286

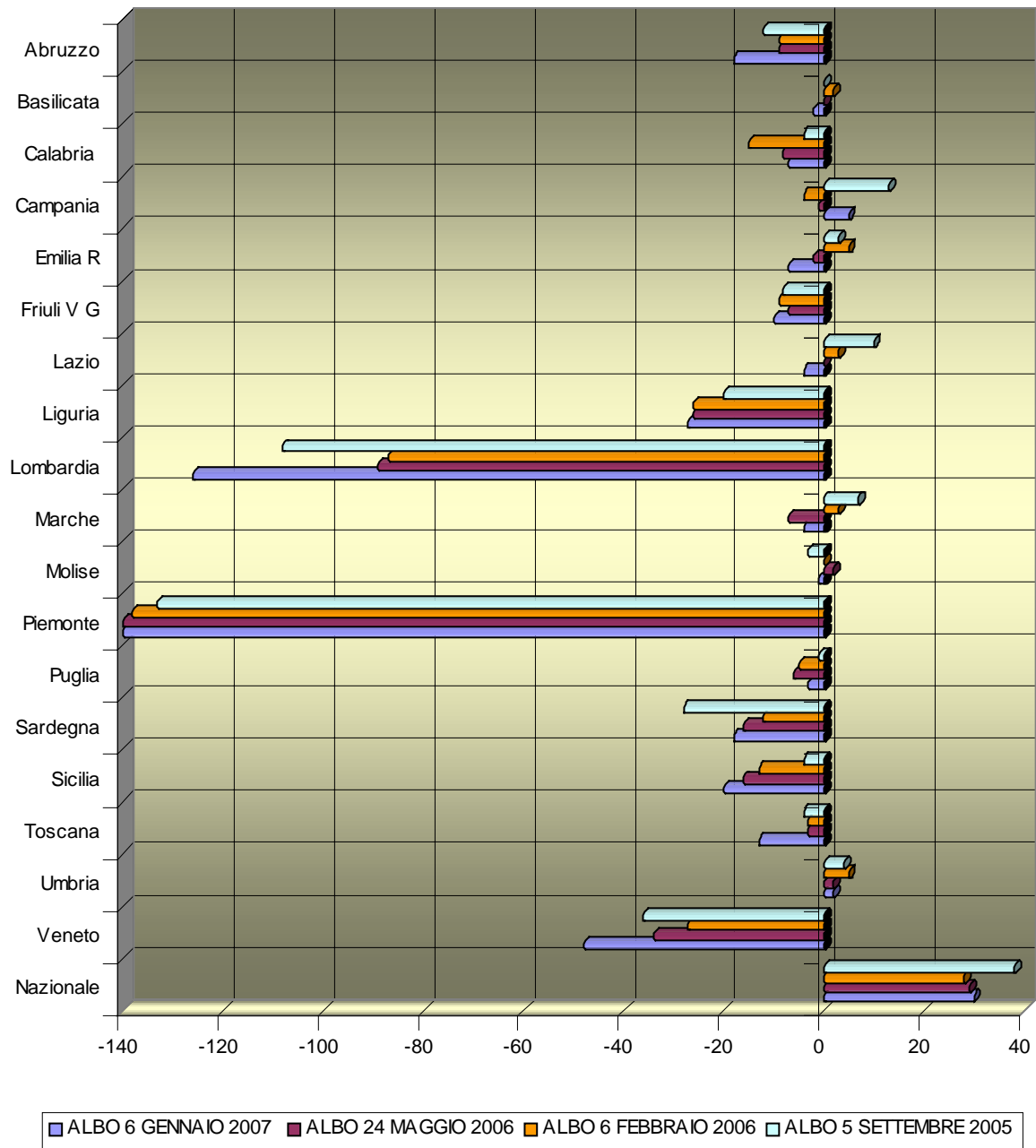
Numero sedi



Numero sedi



### Rapporto tra segretari (titolari + disponibili) e sedi



### Rapporto tra segretari (titolari + disponibili) e sedi

